



**LE TENDENZE DELL'ECONOMIA LIGURE
MOVIMENTO TURISTICO
III TRIMESTRE 2023**

VISITA IL BLOG DI LIGURIA RICERCHE:
<http://liguriaricerche.eu/blog>

La presente nota è stata curata da Liguria Ricerche S.p.A.

Ricercatori:

Germana Dellepiane

Paola Dadone

Laura Dominoni

Sommario

Movimento turistico complessivo	3
Movimento alberghiero	5
Movimento extra alberghiero	6
Metodologia.....	7
Legenda.....	7

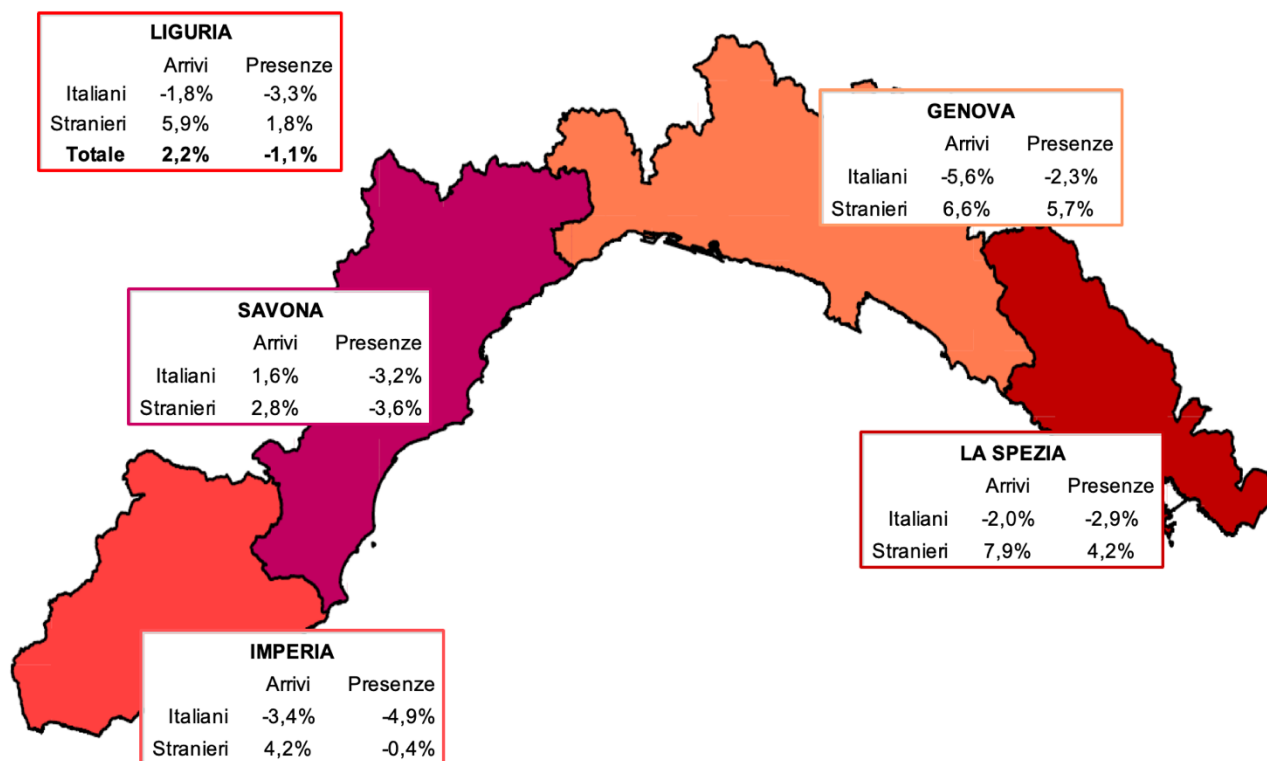
Nota bene

I dati analizzati nella presente nota sono di fonte Regione Liguria e fanno riferimento ai report rilasciati in data 15 dicembre 2023.

Movimento turistico complessivo

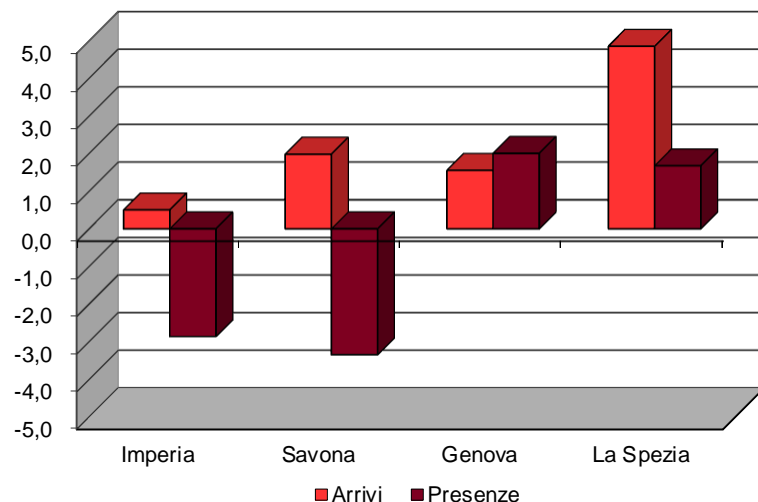
MOVIMENTO COMPLESSIVO – ARRIVI E PRESENZE PER PROVENIENZA SU BASE PROVINCIALE

Variazioni % sul III trimestre 2022



Fonte: Elaborazione Liguria Ricerche su dati Regione Liguria

MOVIMENTO COMPLESSIVO – ARRIVI E PRESENZE TOTALI SU BASE PROVINCIALE
Variazioni % sul III trimestre 2022



Fonte: Elaborazione Liguria Ricerche su dati Regione Liguria

Nel III trimestre 2023 il settore turistico ha un andamento disomogeneo. Nello specifico, le variazioni tendenziali dei flussi turistici mostrano un aumento degli arrivi (+2,2%), ma una diminuzione delle presenze (-1,1%).

La permanenza media è di 3,6 notti per cliente arrivato nella struttura ricettiva.

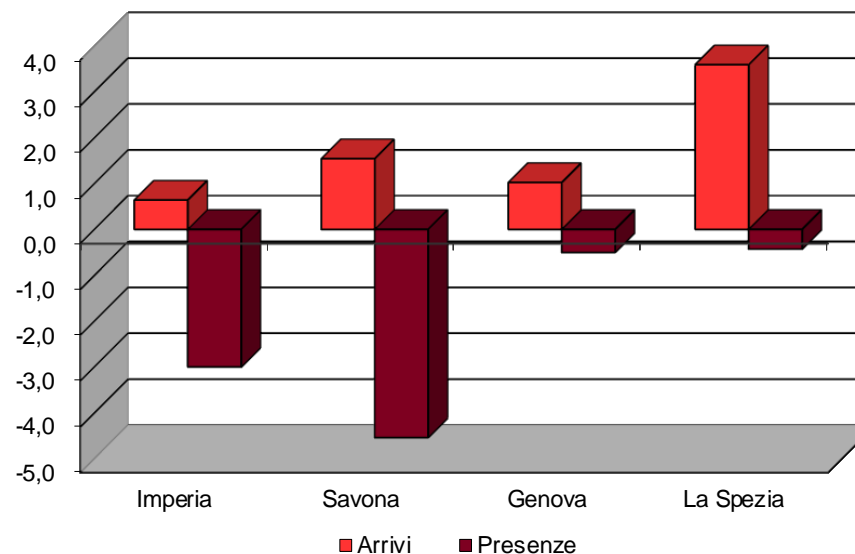
Per la componente straniera si registra un aumento sia degli arrivi (+5,9%), sia delle presenze (+1,8%). Le variazioni registrate dal turismo nazionale sono invece negative per entrambe le componenti: -1,8% per gli arrivi e -3,3% per le presenze.

A livello locale, la dinamica complessiva è positiva in tutte le province liguri per quanto riguarda gli arrivi, con incrementi maggiori nella provincia della Spezia (+4,9%) e a Savona (+2,0%). Le presenze mostrano invece andamenti contrapposti: le province di Genova e della Spezia registrano un aumento (+2,0% e +1,7% rispettivamente), mentre Imperia e Savona segnano un calo (-2,9% e -3,3% rispettivamente).

Movimento alberghiero

MOVIMENTO ALBERGHIERO – ARRIVI E PRESENZE TOTALI SU BASE PROVINCIALE
 Valori assoluti III trimestre 2023 e variazioni % sul III trimestre 2022

Provincia	III trimestre 2023		Variazione %	
	Totale		Totale	
	Arrivi	Presenze	Arrivi	Presenze
Imperia	257.233	836.626	0,6	-3,0
Savona	383.747	1.630.857	1,5	-4,5
Genova	494.420	1.193.477	1,0	-0,5
La Spezia	192.230	529.873	3,6	-0,4
LIGURIA	1.327.630	4.190.833	1,5	-2,6



Fonte: Elaborazione Liguria Ricerche su dati Regione Liguria

Il **settore alberghiero** chiude il III trimestre del 2023 con **risultati positivi** in termini di arrivi (+1,5%), ma **negativi** per quanto riguarda le presenze (-2,6%).

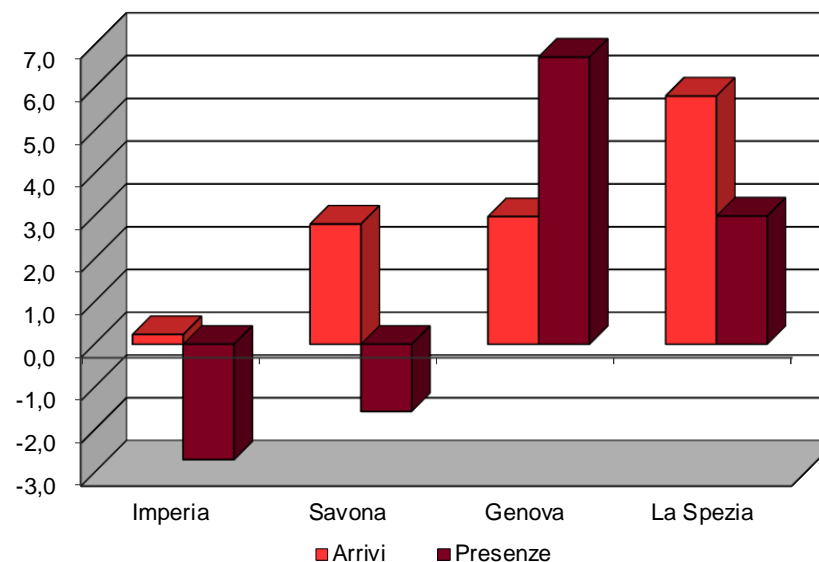
La permanenza media è di 3,2 notti per cliente.

A **livello territoriale** la dinamica positiva degli arrivi interessa i flussi complessivi di tutte le province liguri, con un incremento maggiore nella provincia della Spezia (+3,6%), seguita da Savona (+1,5%), Genova (+1,0%) e Imperia (+0,6%). Al contrario, le presenze calano in tutte le province: più intensamente a Savona (-4,5%) e a Imperia (-3,0%), cui seguono Genova (-0,5%) e La Spezia (-0,4%).

Movimento extra alberghiero

MOVIMENTO EXTRA ALBERGHIERO – ARRIVI E PRESENZE TOTALI SU BASE PROVINCIALE
 Valori assoluti III trimestre 2023 e variazioni % sul III trimestre 2022

Provincia	III trimestre 2023		Variazione %	
	Totale		Totale	
	Arrivi	Presenze	Arrivi	Presenze
Imperia	127.235	721.083	0,2	-2,7
Savona	207.887	1.133.949	2,8	-1,6
Genova	187.627	682.220	3,0	6,7
La Spezia	261.144	873.151	5,8	3,0
LIGURIA	783.893	3.410.403	3,4	0,9



Fonte: Elaborazione Liguria Ricerche su dati Regione Liguria

Nel **settore extra alberghiero** si registrano invece **risultati positivi** sia per gli arrivi che per le presenze, sebbene si tratti di valori assoluti più contenuti rispetto al settore alberghiero. Nello specifico, gli arrivi aumentano del 3,4% rispetto allo stesso trimestre dell'anno precedente e le presenze dello 0,9%. Per entrambe le componenti la dinamica registrata dal settore extra alberghiero è migliore alla corrispettiva rilevata nel settore alberghiero.

Anche la permanenza media è più elevata di quella registrata per il settore alberghiero e risulta pari a 4,4 notti per ospite.

Tutte le province liguri sono interessate dall'incremento degli arrivi, con La Spezia che presenta di nuovo la crescita più significativa (+5,8%); per le presenze, invece, solo Genova e La Spezia presentano una variazione positiva (+6,7% e +3,0% rispettivamente), compensando i cali di Imperia e Savona.



Metodologia

La nota è predisposta mediante l'elaborazione dei dati sui movimenti turistici rilevati dalla Regione Liguria nell'ambito delle attività dall'Osservatorio turistico regionale.

Legenda

ARRIVI	Secondo la definizione dell'ISTAT è il numero di clienti, italiani e stranieri, ospitati negli esercizi ricettivi (alberghieri o complementari) nel periodo considerato.
PRESENZE	Secondo la definizione dell'ISTAT è il numero delle notti trascorse dai clienti negli esercizi ricettivi.
ESERCIZI ALBERGHIERI	Gli alberghi da 1 a 5 stelle, i villaggi albergo, le residenze turistico alberghiere, le pensioni, i residence, i motel, le residenze d'epoca, gli alberghi meubl� o garni, le dimore storiche, i centri benessere (beauty farm) e tutte le altre tipologie di alloggio che in base alle normative regionali sono assimilabili agli alberghi.
ESERCIZI COMPLEMENTARI (O EXTRA ALBERGHIERI)	Gli alloggi in affitto, i campeggi, i villaggi turistici, gli alloggi agroturistici, gli ostelli della giovent�, le case per ferie, i rifugi alpini e gli "altri esercizi" ricettivi.
PERMANENZA MEDIA	Secondo la definizione dell'ISTAT � il rapporto tra il numero di notti trascorse (presenze) e il numero di clienti arrivati (arrivi) nella struttura ricettiva (alberghi ed esercizi complementari).
VARIAZIONE TENDENZIALE	Variazione percentuale rispetto allo stesso mese o periodo dell'anno precedente.